



ooma® siren

Quick Start Guide



700-0179-100

Table of Contents

- 03 Requirements
- 03 Key Features
- 04 Installation and Setup
- 06 Alarm and Status Light Indicator Reference
- 08 Safety Information
- 10 Ooma Home Security Suite
- 11 Legal

Have a Question or Need Assistance?

Here is where you can look for help:

Knowledge base: support.ooma.com/home/home-security


Community forum: www.ooma.com/forums

Live Customer Care: **1-888-711-6662** (US)
1-866-929-6662 (Canada)

Requirements

To use your Ooma Siren with your Ooma Home Security system you need an iOS or Android device and an Ooma Telo base station.

Key Features



A Status indicator light (hidden)

C Pairing button

B Speaker port

Step 1 Install the App


Download and install the Ooma Home Security app on your iOS or Android device. When the app is installed, log in using your Ooma phone number and My Ooma password. If you forgot your password, reset it at: my.ooma.com

Complete the initial setup in the app.



Step 2 Plug in your Siren

Find a power outlet and plug your Siren in.



Step 3 Pair your Siren

In the mobile app, press the **Add Sensor** button on the Dashboard. Select that you want to pair a Siren. Follow the instructions on your screen to pair your sensor and configure your settings.

Alarm and Status Light Indicator Reference

	What You Hear	What You See	What It Means	What to Do
Setup	None	RED flashes	Pairing mode	Follow in-app instructions
	None	Two RED flashes, pause, repeating continuously	Firmware update	Wait for update to complete
Arming System	One beep every two seconds	None	Arming grace period	Close all doors and windows and exit your home
	One beep every second	None	Arming grace period about to end	Close all doors and windows and exit your home

	What You Hear	What You See	What It Means	What to Do
Alarm Conditions	One beep every two seconds	None	Alert grace period	Use app to take action, or cease false alarm
	One beep every second	None	Alert grace period about to end	Use app to take action, or cease false alarm
	Loud continuous alarm	None	Alert triggered	Use app to take action, or cease false alarm

Safety Information

When using telephone equipment, including the Ooma Siren, **basic safety precautions** should always be followed to reduce the risk of fire, electric shock, damage to equipment, loss of property, severe injury to persons or even loss of life, including the following:

- **Do not** use this equipment and all related accessories near or under water, for example, near a bathtub, wash bowl, kitchen sink or laundry tub, in a wet basement, near a swimming pool, under the rain, do not plunge any parts in water or any other liquid.
 - Avoid using this device during an electrical storm. There may be a remote risk of electric shock from lightning.
 - **Do not** insert the device into an extension cord, receptacle or outlet unless the prongs can be fully inserted, failure to do so may cause electric shock or excessive heat resulting in a fire.
 - **Do not** overload power outlets and extension cords, otherwise it can result in fire or serious electrical shock.
 - To prevent overheating, situate all parts of the device away from heat sources such as radiators, heat registers, stoves, or other fixtures, appliances and products that produce heat or any area where proper ventilation is not provided.
- Unplug with caution the device from power outlets if it emits smoke, an abnormal smell or makes unusual noise. These conditions may cause fire or electrical shock.
 - **Do not** disassemble the device, it contains no user-serviceable parts.
 - Unplug the device from any power outlet before cleaning.
 - **Do not** use liquid or aerosol cleaners, use a damp cloth or a microfiber cloth for cleaning.
 - Unplug the device from the power outlet if the cable or power adapter prongs are damaged or frayed, if liquid has been spilled onto the device, if the device has been exposed to rain, water or any other liquid, if the internal components of device are exposed.
 - **Do not** use the device to report a gas leak in the vicinity of the leak as it could ignite the gas.
 - The device is intended to be correctly oriented in a vertical or floor mount position, the prongs are not designed to hold the power adapter in place if it is plugged upside down, for example do not use facing down power outlets on a ceiling, under a table or in a cabinet.

Full protection for all parts of your home



Get do-it-yourself home security with the ability to call 911 remotely from your home phone number even when you are not at home. Set up your system in minutes using the Ooma Home Security mobile app.

To learn more, and to buy peace of mind, visit ooma.com/home-security

Legal

For warranty, safety, and other legal information, visit ooma.com/legal

This device complies with part 15 of the FCC rules. Operation is subject to the following two conditions: (1) This device may not cause harmful interference, and (2) This device must accept any interference received, including interference that may cause undesired operation.

Have a Question or Need Assistance?

Here is where you can look for help:

Knowledge base: support.ooma.com/home/home-security

Community forum: www.ooma.com/forums

Live Customer Care: [1-888-711-6662](tel:1-888-711-6662) (US)
[1-866-929-6662](tel:1-866-929-6662) (Canada)

© 2018 Ooma, Inc. All rights reserved. Patent Pending. Ooma, Ooma Home, Ooma Siren, Ooma Home Security, and the Ooma logo are trademarks or service marks of Ooma, Inc.

Other company and product names mentioned herein are trademarks of their respective companies. Mention of third-party products is for informational purposes only and constitutes neither an endorsement nor a recommendation. Ooma assumes no responsibility with regard to the performance or use of these products.

Français



Table des matières

- 03 Exigences
- 03 Fonctionnalités clés
- 04 Installation et configuration
- 06 Référence pour les voyants lumineux d'alarme et d'état
- 08 Informations de sécurité
- 10 Ooma Home Security Suite
- 11 Avis légal

Avez-vous une question ou besoin d'aide?

Voici où vous pouvez trouver de l'aide :

Base de connaissances :

support.ooma.com/home/home-security

Forum de discussion : www.ooma.com/forums


Service clientèle : 1-866-929-6662 (Canada)

1-888-711-6662 (États-Unis)

Exigences

Pour utiliser votre sirène Ooma avec votre système de sécurité à domicile Ooma, vous avez besoin d'un appareil iOS ou Android et d'une unité de base Ooma Telo.

Fonctionnalités clés



A Voyant lumineux d'état (caché)

B Speaker port

C Bouton de jumelage

Étape 1 Installation de l'application

Téléchargez et installez l'application Sécurité à domicile Ooma sur votre appareil iOS ou Android. Une fois l'application installée, ouvrez une session en utilisant votre numéro de téléphone Ooma et votre mot de passe Mon Ooma.

Si vous avez oublié votre mot de passe, réinitialisez-le ici :

my.ooma.com

Terminez la configuration initiale dans l'application.



Étape 2 Branchement de votre sirène

Trouvez une prise de courant et branchez votre sirène.



Step 3 Jumelage de votre sirène

Dans l'application mobile, appuyez sur le bouton « **Ajouter capteur** » sur le tableau de bord. Indiquez que vous souhaitez jumeler une sirène. Suivez les instructions à l'écran pour jumeler votre capteur et configurer vos paramètres.

Référence pour les voyants lumineux d'alarme et d'état

	Ce que vous entendez	Ce que vous voyez	Ce que cela signifie	Ce qu'il faut faire
Configuration	Rien	Clignotements rouges	Mode de jumelage	Suivre les instructions dans l'application
	Rien	Deux clignotements rouges , une pause, se répétant continuellement	Mise à jour du micrologiciel	Attendre que la mise à jour soit terminée.
Armement du système	Un signal sonore toutes les deux secondes	Rien	Période de grâce de l'armement	Fermer toutes les portes et fenêtres et quitter la maison.
	Un signal sonore à la seconde	Rien	Période de grâce de l'armement presque terminée	Fermer toutes les portes et fenêtres et quitter la maison.

	Ce que vous entendez	Ce que vous voyez	Ce que cela signifie	Ce qu'il faut faire
Conditions d'alarme	Un signal sonore toutes les deux secondes	Rien	Période de grâce de l'alarme	Utiliser l'application pour intervenir ou arrêter la fausse alarme.
	Un signal sonore à la seconde	Rien	Période de grâce de l'alarme presque terminée	Utiliser l'application pour intervenir ou arrêter la fausse alarme.
	Signal d'alarme très fort continu	Rien	Alarme déclenchée	Utiliser l'application pour intervenir ou arrêter la fausse alarme.

Informations de sécurité

Lorsqu'on utilise du matériel téléphonique, y compris le combiné Ooma sirène, il faut toujours observer les consignes de sécurité de base pour réduire le risque d'incendie, de choc électrique, de dommage au matériel, de perte de propriété, de blessures graves ou même de mort, notamment :

- Ne pas utiliser cet équipement et tout accessoire connexe près de l'eau ou sous l'eau, par exemple, près d'une baignoire, d'un lavabo, d'un évier, d'une cuve à lessive ou d'une piscine, dans un sous-sol humide ou sous la pluie; ne pas plonger toute partie de l'appareil dans l'eau ou dans un autre liquide.
- Éviter d'utiliser ce produit pendant un orage électrique. Il pourrait y avoir un faible risque de choc électrique à cause de la foudre.
- Ne pas brancher cet appareil dans une rallonge ou une prise électrique à moins que les broches ne puissent être insérées jusqu'au fond, sinon, cela pourrait entraîner un choc électrique ou une chaleur excessive causant un incendie.
- Ne pas surcharger les prises électriques et les rallonges, car cela pourrait provoquer un incendie ou un choc électrique grave.
- Pour éviter la surchauffe, placer toutes les pièces de l'appareil loin de sources de chaleur, comme des radiateurs, des bouches de chaleur, des poêles ou autres appareils et produits qui produisent de la chaleur ou tout endroit où la ventilation n'est pas appropriée.

- Débrancher avec précaution l'appareil de la prise électrique s'il émet de la fumée ou une odeur anormale ou s'il fait un bruit inhabituel. Ces conditions pourraient provoquer un incendie ou un choc électrique.
- Ne pas démonter l'appareil, il ne contient aucune pièce réparable par l'utilisateur.
- Débrancher l'appareil de la prise électrique avant de le nettoyer. Ne pas utiliser de nettoyeurs liquides ou en aérosol, utiliser un chiffon humecté ou un chiffon en microfibres pour le nettoyage.
- Débrancher l'appareil de la prise électrique si le câble ou les broches de l'adaptateur électrique sont endommagés ou usés, si du liquide a été renversé sur l'appareil, si l'appareil a été exposé à la pluie, à l'eau ou à tout autre liquide ou si les composants internes sont exposés.
- Ne pas utiliser l'appareil pour signaler une fuite de gaz depuis un lieu proche de la fuite, car cela pourrait enflammer le gaz.
- L'appareil est conçu pour être branché en position verticale ou dans une prise électrique dans le plancher. Les broches de l'adaptateur n'ont pas la capacité de retenir celui-ci en place s'il est branché à la renverse, par exemple dans une prise électrique au plafond ou située sous une table ou dans une armoire.

Protection complète pour toutes les pièces de votre maison



Assurez vous-même la surveillance de votre maison en effectuant un appel au 911 à distance depuis votre numéro de téléphone résidentiel même lorsque vous n'êtes pas à la maison. Configurez votre système en quelques minutes à l'aide de l'appli mobile de sécurité à domicile Ooma.

Pour en savoir plus et pour acheter la tranquillité d'esprit, visitez ooma.com/home-security

Avis légal

Pour des informations sur la garantie, la sécurité et autres informations légales, allez sur : ooma.com/legal

Cet appareil est conforme à la Partie 15 des directives de la FCC. Son fonctionnement est soumis aux deux conditions suivantes : 1) cet appareil ne doit pas provoquer de brouillage préjudiciable, et 2) cet appareil doit accepter tout brouillage reçu, y compris le brouillage susceptible d'en compromettre le fonctionnement.

Avez-vous une question ou besoin d'aide?

Voici où vous pouvez trouver de l'aide :

Base de connaissances : support.ooma.com/home/home-security

Forum de discussion : www.ooma.com/forums

Service clientèle : [1-866-929-6662](tel:1-866-929-6662) (Canada)
[1-888-711-6662](tel:1-888-711-6662) (États-Unis)

© 2018 2018 Ooma, Inc. Tous droits réservés. Brevet en instance. Ooma, Ooma Home, sirène Ooma, sécurité à domicile Ooma et le logo Ooma sont des marques de commerce ou des marques de service d'Ooma, Inc.

Les noms d'autres entreprises et d'autres produits mentionnés dans le présent document sont des marques de commerce de leurs entreprises respectives. Toute référence à des produits de tiers est faite à des fins d'information uniquement et ne constitue ni une approbation ni une recommandation. Ooma n'assume aucune responsabilité quant à la performance ou à l'utilisation de ces produits.

Have a Question or Need Assistance?

Here is where you can look for help:

Knowledge base: www.ooma.com/support

User manuals: support.ooma.com/home/manuals

Community forum: www.ooma.com/forums

Live Customer Care: **1-888-711-6662** (US)
1-866-929-6662 (Canada)



ooma®

525 Almanor Ave

Suite 200

Sunnyvale, CA 94085

Learn more at www.ooma.com

© 2018 Ooma, Inc. All rights reserved. Patent Pending. Ooma, Ooma Home, Ooma Siren, Ooma Home Security, and the Ooma logo are trademarks or service marks of Ooma, Inc.

Other company and product names mentioned herein are trademarks of their respective companies. Mention of third-party products is for informational purposes only and constitutes neither an endorsement nor a recommendation. Ooma assumes no responsibility with regard to the performance or use of these products.